



QUICK·STEP®

CREADORES DE SUELOS



2022 - 2023

PARQUET

Cascada:
el primer parquet
hermético

Apuesta por
la madera

Elegancia en tonos
oscuros y otras
tendencias clave



EL SUELO QUE
SE ADAPTA A SU
ESTILO DE VIDA



PAL13405

Toda vida sin preocupaciones, comienza en una casa con suelos excepcionales y capaces de resistir cualquier contratiempo. Las manchas de barro cuando se llega de pasear al perro o las manchas de vino que aparecen al día siguiente de esa épica fiesta con amigos, ya no serán un problema. Los suelos de parquet están diseñados para durar años, gracias a la tecnología Wood for Life. Esta novedosa capa protectora, evita que la suciedad entre en la madera, lo que le garantiza un suelo siempre nuevo y auténtico. Además, ya no tendrá que preocuparse por lo que derramen los más pequeños: la nueva gama Cascada ofrece el primer parquet hermético.

Una vida sencilla y con estilo

Escoja entre nuestra amplia gama de colores y estilos y disfrute del aspecto natural y auténtico de la madera real. ¿Se considera más bien tradicional o un visionario moderno? Sea como sea, le ayudamos a dotar su hogar de carácter. Elija un color y descubra la amplia gama de suelos que se ajustan a sus necesidades. Sin preocupaciones: madera real sin compromisos en cuanto a dureza, resistencia y rendimiento. Elaborado para durar toda una vida.

¿TODO LISTO PARA ENCONTRAR LA COMBINACIÓN PERFECTA?
¡COMIENZA LA BÚSQUEDA!



Comenzar a explorar

CASCADA: EL PRIMER PARQUET HERMÉTICO	P. 8
UNA VIDA RODEADA DE MADERA	P. 10
CINCO PASOS PARA UN ACABADO HERMÉTICO	P. 30
LLENE SU HOGAR DE NATURALEZA	P. 37
TENDENCIAS CLAVE	P. 60
HERRAMIENTAS QUE LE AYUDARÁN A ELEGIR	P. 74
CONSEJOS Y TRUCOS	P. 76
COLECCIONES	P. 98
ACCESORIOS	P. 120

Olvídense de las preocupaciones con el parquet hermético

P. 24

Nuestra gama hermética Cascada combina perfectamente con cualquier espacio de su casa. Relájese y disfrute: este suelo soporta uno y mil derrames.





La esencia de la artesanía auténtica

P. 38

Eche un vistazo al innovador proceso que hay detrás del suelo de sus sueños.



Una vida rodeada de madera: suelos resistentes y bonitos

P. 10

Diga adiós a la suciedad, el polvo y la humedad que se asientan en los bordes y granos de su suelo de madera. Descubra la tecnología Wood for Life y experimente lo que es tener una casa sin preocupaciones.



NUEVO CASCADA
El primer parquet hermético.



PARQUET

Belleza auténtica sin riesgos

PAL3095S

CASCADA



EL PRIMER
PARQUET HERMÉTICO

A prueba de salpicaduras



El agua ya no es una preocupación. Nuestra gama hermética Cascada se ajusta perfectamente a cada espacio de su hogar, incluso a la cocina y al cuarto de baño. Disfrute de la madera auténtica bajo sus pies sin comprometer la durabilidad ni la facilidad de uso. Relájese y disfrute: este suelo está preparado para todo.

UNA VIDA RODEADA *de* MADERA



PARA TODOS LOS ESTILOS DE VIDA, INCLUIDO EL SUYO

¿Alergia a la suciedad y a los arañazos? Le entendemos. Hemos desarrollado la tecnología Wood for Life para asegurarnos de que disfrute de su hogar con las menos preocupaciones posibles. Dígame adiós a la suciedad, al polvo y a la humedad que se asientan en los bordes y granos de su suelo de madera. Su parquet está protegido de muchas maneras y conservará su aspecto auténtico con facilidad. Olvídense de la humedad que se filtra en la madera y deja marcas. Apueste por un suelo de madera que sea tan resistente como agradable a la vista.

DISFRUTE DE UN SUELO HERMÉTICO Y SIN PREOCUPACIONES CON CASCADA

¿Teme derramar algo? Cascada es el suelo perfecto para usted. Es el único suelo de parquet auténtico que es hermético. Instálelo de forma sencilla en todas las estancias de su hogar (sí, también en la cocina y en el cuarto de baño). Es pan comido y muy duradero.

Sin preocupaciones. Simplemente disfrute de su Wood for Life.





CASCADA

El primer parquet hermético



Hora del descanso

Si para usted la felicidad se resume en darse un baño largo y calentito, no debería preocuparse por que sus suelos se mojen. Renovar el espacio más relajante de su hogar de la mano de Cascada significa mejorar su bienestar.



CASC3888



CASC3888



Camine a su gusto

Es un placer estar en casa. Volver a casa sería incluso mejor si no tuviera que preocuparse por las manchas o arañazos del suelo. Nuestra madera altamente resistente al desgaste está preparada para soportar sus rutinas del día a día. Sus amigos de cuatro patas también son bienvenidos.





Alerta incluso en las comidas más duraderas

Desde las manchas de comida hasta las bebidas que se derraman: el suelo Quick-Step está siempre preparado para la acción, gracias a las numerosas capas protectoras que lo conforman. Para su comodidad, el mantenimiento es sencillo y su suelo siempre tendrá ese aspecto acogedor, incluso cuando haya visitas.

UNA VIDA RODEADA *de* MADERA







Instalación sencilla

Instalar el suelo Quick-Step es muy sencillo. Flotante o encolado, ¡eso depende de usted! Combínelo con la calefacción por suelo radiante o dé un paso más allá y utilice su suelo para rematar o renovar cualquier tipo de escalera.

ECHE UN VISTAZO A NUESTROS ACCESORIOS PARA UNA INSTALACIÓN RÁPIDA Y UN ACABADO AGRADABLE





CASCADA

CASC3888

Auténtica belleza

Su espacio acogedor merece disponer de la belleza natural que le proporcionan los suelos de madera. Lleve la naturaleza a los interiores y rodéese de materiales naturales, plantas y formas orgánicas. Escoja entre nuestra amplia gama de colores, calidades y tamaños. Cada plancha de Quick-Step es única y dota a su hogar de la autenticidad de la madera de verdad. ¿Qué se esconde detrás de nuestros suelos de madera? Una auténtica pasión por el diseño y un producto elaborado con cariño que disfrutará el resto de su vida.

EL PARQUET WOOD FOR LIFE SE AJUSTA A SU *est de vida*

Parquet Quick-Step con Wood for Life

Viva la vida al máximo. Nuestros suelos duraderos están hechos para la hora de baño de los más pequeños, las cenas con amigos y el tiempo de juego con su mascota. Además, resisten una buena limpieza.

1. SUPERFICIE FÁCIL DE LIMPIAR


Sus suelos nunca parecerán sucios u oscuros. Gracias a un exclusivo sistema de revestimiento que cubre toda la superficie, incluso en las texturas de superficie más profundas, el suelo está protegido del agua y es fácil de limpiar. ¡La suciedad y los líquidos no se acumularán en la madera!

2. SIN JUNTAS OSCURAS

Durante la limpieza, el agua y la suciedad no pueden penetrar en los poros de la madera, gracias a un exclusivo sistema de revestimiento hidrófugo. Esto cubre los bordes para evitar que la madera absorba el agua.

3. SIN INFILTRACIÓN DE AGUA

Disfrute nuestro nuevo y mejorado diseño de clic, el cual le garantiza un ajuste preciso en todos los laterales del suelo. Por si fuera poco, si coloca el revestimiento hidrófugo HydroSeal en los cuatro laterales, evitará que el agua se filtre y dañe la parte inferior del suelo. Solo con Cascada.



/// QUICK-STEP®



COMPETENCIA

Parquet de la competencia

Los suelos de parquet estándar son más propensos al desgaste del día a día, las reuniones con amigos y otras actividades. No soportarán muchas limpiezas sin perder el brillo.

1. SUPERFICIE DIFÍCIL DE LIMPIAR

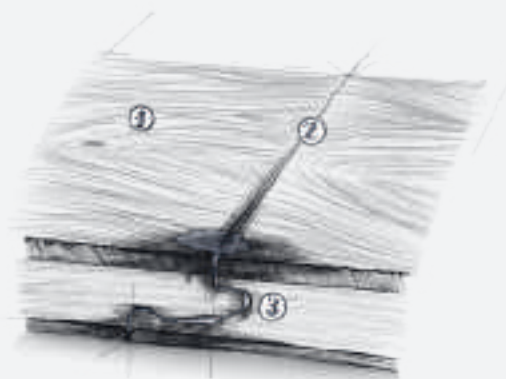
Sin un sistema de revestimiento de alta calidad que proteja incluso las texturas más profundas, sus suelos estarán menos protegidos contra la absorción de agua y su limpieza será más complicada. Es probable que la suciedad y los líquidos se acumulen en la madera.

2. JUNTAS OSCURAS

Sin un exclusivo sistema de revestimiento hidrófugo, es probable que el agua y la suciedad se infiltren en los poros de la madera. Si no se protegen los bordes, es posible que los granos de la madera absorban el agua y las juntas se oscurezcan.

3. ES POSIBLE QUE EL AGUA DAÑE EL FONDO Y CUALQUIER COSA QUE SE ENCUENTRE BAJO SU SUELO

Sin Wood for Life no conseguirá un ajuste firme en todos los laterales. Además, una falta de revestimiento hidrófugo podría causar fugas de agua y que esta dañara su suelo y cualquier cosa que se encuentre debajo.





CASCADA



CASC6034

SIN PREOCUPACIONES



REVESTIMIENTO HIDRÓFUGO

Sus suelos nunca parecerán sucios u oscuros. Con un exclusivo sistema de revestimiento que cubre toda la superficie, incluso en los cepillados más profundos, protegemos la madera de la absorción del agua y hacemos que sea fácil de limpiar. Los líquidos y la suciedad no se infiltrarán en la superficie de la madera.



HERMÉTICO

Disfrute nuestro nuevo y mejorado diseño de clic, el cual le garantiza un ajuste preciso en todos los laterales del suelo. Por si fuera poco, si coloca el revestimiento hidrófugo HydroSeal en los cuatro laterales, evitará que el agua se filtre y dañe la parte inferior del suelo. Solo con Cascada.





PAL3095S



CASCADA

CASC6033



Relajación sin preocupaciones

Los suelos de parquet de la nueva gama Cascada que cuentan con la protección Wood for Life son capaces de soportar los derrames de agua. Por ello, son perfectos para los cuartos de baño y le garantizan un momento de tranquilidad sin preocupaciones.



Fáciles de limpiar

Disfrute de suelos fáciles de limpiar. Aclárelos con agua y utilice nuestros productos de Quick-Step Limpieza especializados. Nos aseguramos de que su suelo se conserve como nuevo durante años.



LISTA DE LA COMPRA



Todo lo que necesita para diseñar el cuarto de baño de sus sueños.

INSTALACIÓN

CAPA DE SUBSUELO SILENT WALK

CINTA ADHESIVA

SET DE INSTALACIÓN

ACABADO

RODAPIÉ DE PARQUET RESISTENTE AL AGUA

COLA ONE4ALL

TIRA DE ESPUMA

HYDROKIT

MANTENIMIENTO

PRODUCTO DE LIMPIEZA DE 2,5 L

KIT DE LIMPIEZA



ACABADO HERMÉTICO EN *Cinco sencillos pasos*




Instalar su suelo hermético Cascada es muy sencillo. Siga los pasos que se muestran en el lado derecho y su parquet estará preparado para enfrentarse a las salpicaduras, humedades y toda la diversión que pueda encontrar en un cuarto de baño. También es capaz de resistir a una buena limpieza.

DESCUBRA NUESTROS RODAPIÉS BLANCOS PINTABLES CON COLORES A JUEGO EN LA P. 122

PASO 1

Instale su capa de subsuelo

Elija la capa de subsuelo que más se adapte a su proyecto en la página 120.



PASO 3

Coloque una tira de espuma

Instale una tira de espuma entre la pared y el suelo.



PASO 5

Instale su rodapiés de color a juego

Coloque los rodapiés Cascada resistentes al agua y listo.



PASO 2

Instale su suelo hermético

Coloque una junta de dilatación (de 8 a 12 mm) entre las paredes y el suelo.

PASO 4

Aplique el Hydrokit

Aplique el Hydrokit sobre la tira de espuma.



¡Es hora de disfrutar de su nuevo suelo!

NO SE PREOCUPE, TENEMOS LO QUE NECESITA

Instalación y acabado sin complicaciones

1.

El suelo de sus sueños

Sea cual sea su idea, tenemos el suelo que se adapta perfectamente a sus necesidades.

2.

Instalación sencilla

Instale fácilmente el suelo de parquet de Quick-Step de dos maneras: instalación flotante o encolada. ¡La elección es suya! Los sistemas Uniclic Multifit y Quick-Step Uniclic le garantizan una instalación sin complicaciones, incluso en los rincones más pequeños y por debajo de los elementos de calefacción. Además, con la cola o capa de subsuelo correcta y las herramientas de instalación, colocará sus suelos en un abrir y cerrar de ojos.

3.

El acabado perfecto

Añada un toque de estilo con rodapiés y perfiles que combinen con el color de su suelo, o bien, opte por rodapiés listos para pintar.

4.

Mantenimiento sin preocupaciones

Saque el máximo partido a sus suelos de madera con ayuda de los productos de alta calidad de Quick-Step Limpieza. Con ayuda de una limpieza integral, conseguirá que su parquet luzca impecable y podrá disfrutarlo durante años.



BUSQUE ENTRE NUESTROS ACCESORIOS EN LA P. 120



PAL3100S





AUTÉNTICA ARTESANÍA



PAL13405

LLENE SU HOGAR DE NATURALEZA



Con plantas y materiales naturales podrá darle un toque de naturaleza a su hogar. Todo se basa en aprovechar la belleza de la naturaleza. Por ello, todos nuestros materiales están tratados con el mayor respeto, pasión, cuidado y atención al detalle posible. Los suelos por los que camina son el resultado de años de perfeccionamiento. Cada plancha es única y aporta a su hogar un carácter auténtico. Es el tipo de artesanía que merece: directa desde el corazón.

Crear el suelo perfecto: un trabajo lleno de *amor*



Para fabricar un parquet que sea impecable para su hogar, estamos continuamente buscando el equilibrio perfecto entre tipos de madera, clasificación, colores, estructuras, acabados y tamaños de plancha. Estos son los pasos que seguimos meticulosamente.

1. CLASIFICACIÓN DEL SUELO

Para ofrecer un producto que se ajuste al gusto de cada persona, todos los suelos de parquet reciben una clasificación única. Seleccionamos cuidadosamente el grano, el color, los nudos y las grietas de la madera, y trasladamos las características de los árboles a los suelos de madera. Desde un aspecto limpio y tranquilo con algunos nudos a un aspecto más rústico con más nudos, grietas y cambios de color más intensas.

2. CREACIÓN DE PATRONES FÁCILES DE USAR

Trabajar con patrones como espiga, multilistón y chevrón no debería ser complicado. Tanto si apuesta por tamaños más pequeños como más grandes, le garantizamos que cualquier suelo con cualquier patrón puede instalarse con solo unos pocos clics.





PALAZZO

PAL3100S

3. CEPILLADO PARA UN ASPECTO AUTÉNTICO

Para crear diseños que destaquen realmente en su hogar, acentuamos el grano de la madera cepillándola de forma suave o fuerte.

4. ELECCIÓN DE LOS COLORES ADECUADOS

Los colores son imprescindibles en todo interior. Tanto si apuesta por lo moderno como por lo tradicional, le garantizamos que podrá elegir entre colores claros y oscuros. Cuando creamos un suelo perfecto, nuestros diseñadores de suelos combinan los colores, clasificaciones y efectos de superficie adecuados para encontrar el equilibrio perfecto.

5. APOSTAR POR EL ACABADO PERFECTO

Protegemos su suelo con un acabado de alta calidad y determinamos el nivel de brillo final. Los acabados extramate son los más famosos, pero a veces añadimos un poco más de "brillo" para aumentar la intensidad del color.


Esta combinación única es lo que hace que su suelo Quick-Step destaque entre el resto. Además, nos aseguramos de que siempre se fabriquen para durar, aplicando numerosas innovaciones como Wood for Life para aumentar la durabilidad.

¡La combinación perfecta de diseño y rendimiento!



LLEVE LA NATURALEZA A SU HOGAR

La belleza de la naturaleza reside en su diversidad y en sus detalles. Llévela a casa y cree ese aspecto único y auténtico. Desde la clasificación al tratamiento y acabado de la madera: aprenda todo lo que hay que saber acerca de nuestros suelos con acabado lacado y aceitado y descubra cómo disfrutarlos durante años.



NATURE

Cambios de color naturales y nudos pequeños para un aspecto sutil.




MARQUANT

Cambios de color intensas con nudos más pronunciados para un aspecto rústico.



VIBRANT

Cambios de color vivos con nudos grandes y grietas para un suelo lleno de carácter.



Clasificación

Nuestro sistema de clasificación divide nuestra amplia gama de suelos en diferentes categorías: nature, marquant y vibrant. A pesar de que cada plancha es única, esto le dará una idea de cómo se verá su suelo al final.


Tratamiento de la superficie

Añadimos más textura y le proporcionamos una amplia gama de diferentes estilos.



CEPILLADO (INTENSO)

El cepillado acentúa la estructura de grano natural de las planchas de madera y añade intensidad.



NUDOS NATURALES

Los nudos son una parte natural de la madera y remarcan su intensidad. Los nudos con superficies con hendiduras sutiles enfatizan el aspecto auténtico del suelo y aportan más profundidad, así como un estilo vintage.



ASPECTO RECUPERADO

Algunos de nuestros suelos con patrones presentan un aspecto recuperado y marcado por las superficies lijadas a mano con sutiles cortes de sierra, diferencias de altura y grietas.




COLORES DE DISEÑO

Mediante el uso de distintas técnicas de tratamiento, como el ahumado y la mancha reactiva, cada plancha cuenta con un color único y natural.

Acabado

Todos los suelos de parquet de Quick-Step cuentan con un acabado previo para mayor comodidad. No necesitará ningún lacado ni aceitado después de instalarlo. Gracias a su capa protectora, los suelos de parquet parecerán nuevos, incluso después de usarlos durante años.



ACABADO LACADO (EXTRA)MATE

- Siete capas de lacado protector.
- Altamente resistente a los arañazos y al desgaste.
- Capa protectora mejorada que mantiene la superficie y las juntas de su suelo limpias, incluso después de años de uso, gracias a Wood for Life.



ACABADO ACEITADO

- Dos capas de aceite de alta calidad.
- Enfatiza la autenticidad de la madera auténtica.
- Se pueden renovar, restaurar y mantener impolutos durante años con los productos de Quick-Step Limpieza.

DESCUBRA NUESTROS PRODUCTOS DE LIMPIEZA EN LA P. 127



LA ESENCIA DE SU HOGAR Y DE NUESTRO PLANETA

A todos nos gusta la belleza natural. La única manera de seguir disfrutando de las cosas tan maravillosas que nos ofrece el planeta es tratándolo con respeto. Por ello, nuestros productos para suelos no solo son de buena calidad, sino que también son lo más resistente y sostenible posible. Juntos podemos reducir nuestra huella ecológica, desde la fabricación del suelo hasta el final de su vida útil.

Uso económico de la madera

Al ser recursos renovables, los árboles desempeñan un papel importante en la lucha contra el cambio climático. Por ello, debemos tratarlos con cuidado, en particular a las especies de crecimiento lento como el roble. Por ello, solo utilizamos estas especies en las capas superiores de nuestro parquet. Para el núcleo, preferimos utilizar madera de **árboles de crecimiento rápido** o **madera recuperada**, por ejemplo, de los aserraderos. Y para nuestras **gamas Variano e Intenso**, hemos creado diseños únicos a partir de pequeñas piezas de madera que, de otra forma, se habrían desperdiciado. Así es como aprovechamos al máximo cada árbol y usted obtiene suelos de alta calidad para su hogar.

La madera puede ser un recurso infinito si gestionamos nuestros bosques de un modo sostenible. La **etiqueta PEFC** significa que la madera que se usa en sus suelos procede de bosques con gestión sostenible.



Fuente de energía verde

En el caso de que la madera haya alcanzado el final de su vida y ya no pueda utilizarse en suelos, nosotros le damos otra oportunidad en forma de **energía verde**. Nuestra fuente de calor principal para la producción de suelos de parquet proviene de los residuos y polvo de la madera, llegando a cubrir el 90 % de nuestras necesidades.



Aire limpio en espacio interiores

La mayor parte de nuestra vida la desarrollamos en espacios interiores, por lo que la calidad del aire que se respira en casa es de vital importancia. Existen muchos factores condicionantes: la ventilación, las velas, los agentes de limpieza e incluso los materiales utilizados en el interior, como los materiales del suelo. Reducimos las emisiones de sustancias nocivas al producir los suelos en **nuestras instalaciones**, en la medida de lo posible. Esto significa que conocemos con exactitud los materiales que contienen y nos aseguramos de se pueden instalar **sin necesidad de utilizar cola**. De hecho, el valor de emisiones de formaldehído de nuestros productos para parquet es **diez veces menor** al establecido en los requisitos de Clase E1 de la UE.

Esta etiqueta prueba que sus suelos cumplen con estrictos estándares medioambientales y de salud.



Fácil de instalar y desmontar

Dado que los suelos de parquet son una inversión a largo plazo, le proporcionamos una **garantía de por vida**. Más aún, nuestra avanzada tecnología de clic logra que la instalación del suelo sea sencilla sin necesidad de utilizar ninguna herramienta o cola. Si alguna vez necesita desmontar el suelo, podrá hacerlo sin dañarlo y sin provocar un desastre gracias a su instalación sin cola. Esto significa que su suelo puede reciclarse de forma eficaz una vez que haya llegado al final de su vida útil.

¿Quiere descubrir más acerca de la sostenibilidad de nuestros productos para suelo?
Encuentre más información en [quickstep.com](https://www.quickstep.com)



Creaciones excepcionales a partir de materiales naturales

Cuidar de nuestro planeta es igual de importante para nosotros que para usted. Por ese motivo, aprovechamos todas las partes del árbol. Las colecciones como Variano e Intenso cuentan con paneles de madera de diferentes tamaños, anchuras y texturas seleccionados a mano.

Están disponibles en una amplia gama de tamaños y clasificaciones. ¿Qué cuál es el resultado? Suelos atractivos y llamativos estilos recuperados que puede disfrutar en casa. No se desperdicia nada y siempre encontrará algo de su gusto.



INT3902

MANOS A LA OBRA



La instalación del suelo de parquet de Quick-Step es muy sencilla. Elija una de estas opciones: instalación flotante o encolada. Asegúrese de elegir la última opción cuando combine parquet con calefacción por suelo radiante, o bien utilice una capa de subsuelo Silent Walk si opta por una instalación flotante. También puede utilizar nuestro parquet para rematar o renovar cualquier tipo de escalera de forma sencilla.

Colocar un nuevo suelo nunca fue tan sencillo. Nuestros sistemas Uniclic y Quick-Step Uniclic Multifit le garantizan una instalación del suelo sin complicaciones, incluso en rincones pequeños y bajo los elementos de calefacción. Con la cola, capa de subsuelo y herramientas de instalación correctas, colocará su parquet en un abrir y cerrar de ojos.

ENCUENTRE LAS HERRAMIENTAS DE INSTALACIÓN
NECESARIAS EN LA P. 120



CASC3888



CASCADA

CASC3888



SUELOS TRATADOS PREVIAMENTE: DISFRUTE AL INSTANTE, MANTENIMIENTO SENCILLO

Sabemos que quiere disfrutar de su nuevo suelo tan pronto como sea posible. Por ello, los tratamos previamente con aceite o lacado. Una cosa menos de la que preocuparse. Nuestras capas protectoras los conservarán como nuevos durante años y nuestros productos de limpieza los harán brillar.

Todos los suelos de parquet

Utilice nuestro producto de Quick-Step Limpieza para el mantenimiento habitual.

Suelos aceitados

Quick-Step Oil Care protege su suelo de parquet aceitado y evita que se seque o pierda su brillo. Aplíquelo con una mopa húmeda cada cuatro sesiones de limpieza.

El aceite de mantenimiento de Quick-Step protege el acabado mate de su suelo de parquet aceitado y repara los daños menores. Aplíquelo una vez al año o más veces si fuera necesario.

DESCUBRA TODOS LOS ACCESORIOS DE LIMPIEZA EN LA P. 127



CASC3888

CREAR EL COMEDOR PERFECTO

Crear la casa de sus sueños comienza con una amplia lista de la compra para cada estancia. Por ejemplo, eche un vistazo a este comedor: con estilo y moderno, donde el parquet Quick-Step resalta su aspecto natural. ¿Cómo es su comedor ideal?

Desde la instalación hasta el acabado y el mantenimiento, le proporcionaremos todas las herramientas y productos necesarios para llevar a cabo su proyecto.



LISTA DE LA COMPRA



Todo lo que necesita para diseñar el comedor de sus sueños.

INSTALACIÓN

COLA PARA PARQUET

ESPÁTULA PARA PARQUET

SET DE INSTALACIÓN

ACABADO

RODAPIÉ DE PARQUET LISTO PARA PINTAR

PERFIL INCIZO

COLA ONE4ALL

MANTENIMIENTO

PRODUCTO DE LIMPIEZA DE 2,5 L

KIT DE LIMPIEZA

ACEITE PROTECTOR

ACEITE DE MANTENIMIENTO





PALAZZO


PAL3562S

Suba un escalón más con el parquet para escaleras

¿Sabía que el parquet de Quick-Step es completamente apto para escaleras? Ofrece una buena resistencia al desgaste. Gracias a tratamiento previo de aceitado o lacado, su parquet siempre lucirá como nuevo.

CONSEJO: DISEÑE SU ESCALERA A SU GUSTO CON LOS PERFILES INCIZO CON COLORES A JUEGO. PODRÁ ENCONTRARLOS EN NUESTRA SECCIÓN DE ACCESORIOS EN LA PÁGINA 125.

DISEÑADO CON
LO MEJOR DE LA
NATURALEZA





TENDENCIAS

Clave

ESTILO DIVERTIDO

AMBIENTE NATURAL

ELEGANCIA EN TONOS
OSCUROS

Lo suyo es el estilo. Lo sabemos. Por eso adaptamos continuamente nuestras colecciones a lo largo de los años, siguiendo de cerca las últimas tendencias en colores y patrones a la hora de crear nuestros diseños. Descubra tres de ellos.





Estilo divertido: bienestar natural

En casa, puede dejar volar su imaginación. ¿Tiene ganas de crear una atmósfera divertida y tranquila en su hogar? Apueste por materiales suaves con colores naturales, que inspiren un estilo rejuvenecido. Dado que los colores influyen en su estado de ánimo y bienestar, es importante elegirlos con sentido. Aquellos que quieran añadir un toque divertido: no duden en experimentar con patrones. Un patrón de espiga aporta un toque interesante y divertido a sus espacios de interior.



CASC3854



DIS5115S



PALAZZO

PAL5106S





DISEGNO ————— DIS4856S



MAS3566S



CASC6032



CASCADA

CASC6031

Ambiente natural: materiales con encanto

Su hogar podría utilizar parte de la calma y armonía presentes en la naturaleza. Los suelos de madera auténtica son capaces de llevar el exterior dentro de casa. Disfrute de una naturaleza singular, donde las líneas nunca son rectas y cada elemento es único. El estilo de naturaleza única está compuesto por formas puras y originales. Cree un hogar elegante y cálido y opte por el roble en colores claros para todas las superficies de la casa. Están de moda los esquemas monocromáticos de tonos a juego, con único color o material, y no es de extrañar. El verde y el marrón son también una buena combinación. Acompáñelos con colores metálicos, como el oro o el bronce, para añadir un toque de esplendor.









Elegancia en tonos oscuros: ¿tonos aún más oscuros?

Los tonos oscuros nunca pasan de moda. Si desea darle a su hogar un toque taciturno y seductor, e incluso elegante, no dude en utilizar colores oscuros. En las superficies más oscuras, los efectos brillantes, las estructuras y los detalles se vuelven más vivos. Apueste por una combinación de azul, verde, marrón y gris, añada materiales exclusivos y cree ese diseño de alto nivel. También puede trabajar con tonos negros y marrones para crear un esquema cromático más oscuro que suele contrastarse con materiales reflectantes suaves, como el latón o el cromo. Con ello, se consigue un toque exclusivo. ¿Demasiado oscuro? Basta con añadir algo de blanco o colores más claros para diseñar la estancia a su gusto.



MAS3564S



PAL3889S



PALAZZO

PAL3885S





PALAZZO ————— PAL3096S

HERRAMIENTAS QUE LE AYUDARÁN A ELEGIR

FloorExplorer

Sabemos que la elección de un suelo puede resultar complicada teniendo tantas opciones entre las que elegir. Con nuestro FloorExplorer le ayudaremos con una selección de suelos que combine con sus necesidades personales y su estilo en tan solo unos pasos. ¡Pruébelo!

RoomViewer

¿No está seguro de qué suelo Quick-Step queda mejor en el interior de su vivienda? ¡No hay problema! Con RoomViewer podrá previsualizar cualquier suelo en el interior de su casa para poder elegir la opción correcta.




Servicio de muestras

¿Siente curiosidad por saber qué aspecto y tacto reales tendría el suelo que ha elegido? ¿Le gustaría saber si combina con sus muebles, paredes, colores, elementos artísticos, etc.? Solicite una muestra de suelo en nuestra página web y pruébelo usted mismo.

Comprar online o en tienda

¿Se ha decidido? Visite su distribuidor de Quick-Step más cercano o haga un pedido directamente desde nuestra tienda en línea. También tiene la opción de recoger su pedido en su distribuidor más cercano.

INSPIRESE Y ENCUENTRE UN DISTRIBUIDOR [quickstep.com](https://www.quickstep.com)



¿EL TAMAÑO IMPORTA?

¡Por supuesto que sí!



IMPERIO

IMP3793S

Una simple regla es utilizar formatos largos en estancias grandes para crear un ambiente de mayor amplitud. Para estancias pequeñas o con un tamaño irregular, los formatos pequeños se ajustarán mejor a las proporciones del espacio.



Descubra cómo se verán sus
suelos de parquet preferidos en
sus espacios de interior



IMP3793S

ESCANEAR EL CÓDIGO QR
PARA ACCEDER A ROOMVIEWER







CASC6030

EL BROCHE FINAL

Rodapiés a juego

Consiga un acabado asombroso gracias a los rodapiés con colores a juego de Quick-Step.

COLORES A JUEGO

Nuestros rodapiés combinan a la perfección con los colores de todos los suelos.

SUPERFICIE DE BARNIZ AUTÉNTICO

Una experiencia de madera auténtica en toda la estancia.

GARANTÍA DE QUICK-STEP

Los rodapiés incluyen la misma garantía que sus suelos.

ECHE UN VISTAZO A TODOS LOS RODAPIÉS Y PERFILES EN LA P. 122



Rodapiés listos para pintar

Coja una lata y pinte sus rodapiés con un color que encaje con su estilo, o simplemente déjelos en blanco. ¿Sus rodapiés están expuestos a condiciones húmedas o quiere poder limpiarlos con agua? Asegúrese de elegir rodapiés que sean resistentes al agua.



PALAZZO



PAL3092S



¿EN QUÉ DIRECCIÓN DEBO

En la dirección de la luz

La dirección del suelo influye enormemente en el aspecto general de la estancia y puede ser un aspecto crucial. Como regla general, coloque el suelo en línea con la principal fuente de luz de la estancia y con la entrada que más utilice. Si hay varias puertas y ventanas, elija la dirección que sea más fácil de instalar.



En estancias estrechas

¿Quiere instalar su suelo en una estancia estrecha? ¡Colóquelo de forma horizontal! Es recomendable colocar las planchas a lo ancho para maximizar la sensación de amplitud y evitar estrechar la estancia. Para realzar este efecto aún más, huya de los colores oscuros en paredes y suelos, ya que harán que la estancia parezca más estrecha.



INSTALAR MI SUELO?

En estancias pequeñas

Si va a colocar su suelo en una estancia pequeña, querrá crear sensación de profundidad. Instale el suelo a lo largo para hacer que la estancia parezca más grande. ¿Le gustaría incrementar ese efecto? Asegúrese de combinar suelos de colores claros con paredes oscuras: esto aportará más profundidad a la estancia.



IMP37925

SIN PREOCUPACIONES INSTALACIÓN DE TIPO “DIY”

¿Ha encontrado el suelo de sus sueños? El sistema Uniclic de Quick-Step garantiza una instalación rápida y sencilla, incluso en rincones estrechos y debajo de los radiadores. Además, todos los suelos laminados de Quick-Step pueden instalarse sobre calefacción por suelo radiante tradicional, ¡e incluso sobre escaleras!

Puede encontrar todos los accesorios necesarios para la instalación y el acabado de su suelo en Quick-Step.

**Consulte nuestros consejos y vídeos de
instalación en [quickstep.com](https://www.quickstep.com)**



PALAZZO

PAL3888S



LA REVOLUCIÓN CREATIVA DE LOS PATRONES

Los patrones de chevrón, multilistón y espiga son clásicos atemporales que se están abriendo paso hacia los espacios de interior más modernos. Aportan un toque alegre y atraen las miradas allá donde estén.



DIS115S

DISEÑO


580 × 145 × 13,5 mm



Con este suelo de madera, el patrón de espiga se obtiene fácilmente. Dé rienda suelta a su creatividad con tres posibles opciones de patrones.



Espiga




Doble espiga



Baldosa

INTENSO

600 × 310 × 13 mm



El dinámico y notable patrón de chevrón ha vuelto. Una colocación nunca había sido tan fácil y rápida.

Esta colección se caracteriza por sus bordes, nudos y grietas desgastadas, dándole a su suelo ese aspecto vintage tan extraordinario.




INT3903



VARIANO

2.200 × 190 × 13,5 mm



Una hermosa colección definida por sus bordes desgastados que crean sutiles diferencias de altura, nudos agrietados, estructuras con corte de sierra y mucho más. Las variaciones de color hacen de esta colección algo único. El patrón multistón (tiras pequeñas y diferentes en una plancha) le permiten crear patrones con estilo de forma sencilla.



PAL3887S

TENEMOS LAS RESPUESTAS A TODAS SUS PREGUNTAS

¿CUÁL ES LA DIFERENCIA ENTRE INSTALACIÓN FLOTANTE Y ENCOLADA?

Los suelos de parquet de Quick-Step se pueden instalar de dos maneras: mediante instalación flotante o encolada. Para la instalación encolada, le recomendamos la cola para parquet de Quick-Step, desarrollada específicamente para su uso en suelos de parquet de Quick-Step. Una instalación flotante no precisa de cola, pero sí de una capa de subsuelo de Quick-Step. En combinación con los sistemas de calefacción por suelo radiante, la instalación encolada funciona mejor, a pesar de que una instalación flotante es más sencilla. ¡La elección es suya!

¿DEBERÍA OPTAR POR EL LACADO O EL ACEITADO?

LACADO

Aplicar una película de lacado sobre la superficie del parquet ayuda a cerrar los poros de la madera. Si se decanta por un lacado extramate, su parquet tendrá el aspecto suave de la madera aceitada. Los suelos lacados de Quick-Step reciben hasta siete capas de lacado al agua secado con luz ultravioleta. De este modo, le facilitamos el mantenimiento y protegemos su suelo contra el desgaste, los arañazos y las manchas.

ACEITADO

Aceitar un parquet significa impregnar de aceite la madera: este atraviesa los poros y protege la madera desde el interior, al mismo tiempo que le proporciona un toque natural. El parquet aceitado de Quick-Step presenta un aspecto extramate y auténtico, y envejece muy bien gracias a sus dos capas de aceite modificado. Con un parquet aceitado, las microrrayaduras podrán eliminarse fácilmente gracias al aceite de mantenimiento. Asimismo, mantener el parquet aceitado es muy sencillo. No obstante, tenga cuidado: la suciedad y las manchas

penetran en la madera aceitada, y se araña más fácilmente que la madera lacada. Por eso, debería darle siempre el mantenimiento que necesite.

¿REALMENTE NECESITO JUNTAS DE DILATACIÓN?

Es importante tener las juntas de dilatación estipuladas a lo largo de todas las paredes y obstáculos fijos para asegurarse de que su suelo tenga suficiente espacio para expandirse o contraerse en función de los cambios de humedad.

Si la estancia es prácticamente cuadrada y no sufre cambios de temperatura muy extremos, puede colocar una superficie de hasta 20 m de largo y 20 m de ancho sin juntas de dilatación en la superficie del suelo. Con larguras de más de 20 m y anchuras superiores a 20 m, debe haber una junta de dilatación intermedia. Para obtener más información, consulte las instrucciones de instalación.

Si opta por una instalación flotante, es necesario colocar juntas de expansión bajo las puertas entre las distintas estancias para separarlas. Por el contrario, con una instalación encolada, no es necesario.

¿EN QUÉ ESTANCIAS PUEDO INSTALAR MIS SUELOS DE PARQUET?

La gama Cascada de Quick-Step es compatible con todo tipo de estancias, incluso con el cuarto de baño y la cocina, gracias a nuestra tecnología hermética. En aquellas estancias que no sean propensas a mojarse, puede instalar cualquiera de nuestras gamas. Dado que nuestra madera se ha tratado previamente con aceite o lacado, conservará su aspecto como nuevo durante años.

¿TIENE ALGUNA PREGUNTA MÁS? _____

quickstep.com





La instalación de una capa de subsuelo adecuada tiene un gran impacto en el resultado final, en la calidad y la acústica finales de su suelo.

Si se decanta por una instalación flotante, es indispensable elegir la capa de subsuelo adecuada. Además de crear una base de nivelación para la instalación de su nuevo suelo, también le proporciona un aislamiento acústico excelente y reduce los crujidos.

ENCUENTRE LA CAPA DE SUBSUELO ADECUADA PARA SU SUELO
EN LA P. 120

Asimismo, si pretende instalar calefacción por suelo radiante, optar por una instalación encolada le proporcionará los mejores resultados. Si, por el contrario, se decanta por una instalación flotante, tendrá que combinar su calefacción por suelo radiante con la capa de subsuelo Silent Walk de Quick-Step.



CASCADA
















CASC5112



DISFRUTE DE LA BELLEZA EN DIVERSOS FORMATOS

COLECCIONES

DIMENSIONES

	MASSIMO		2.200/2.400 x 260 x 13,5 mm**
	IMPERIO		1.820/2.200 x 220 x 13,5**
	PALAZZO		1.820/2.200 x 190 x 13,5 mm**
	CASCADA	 	1.820/2.200 x 190 x 13 mm**
	COMPACT		1.820/2.200 x 145 x 13 mm**
	DISEGNO		580 x 145 x 13,5 mm
	INTENSO		600 x 310 x 13 mm
	VARIANO		2.200 x 190 x 13,5 mm



Estructura de madera con 2,5 mm de capa superior

CAJA	BISELES	ACUMULACIONES	INSTALACIÓN	GARANTÍA
4 planchas = 2,288 m ² (2.200 mm) 4 planchas = 2,496 m ² (2.400 mm)	4			✓ GARANTÍA DE POR VIDA PARA USO DOMÉSTICO ✓ 10 AÑOS DE GARANTÍA WOOD FOR LIFE
4 planchas = 1,602 m ² (1.820 mm) 4 planchas = 1,936 m ² (2.200 mm)	4			✓ GARANTÍA DE POR VIDA PARA USO DOMÉSTICO ✓ 10 AÑOS DE GARANTÍA WOOD FOR LIFE
6 planchas = 2,075 m ² (1.820 mm) 6 planchas = 2,508 m ² (2.200 mm)	2/4			✓ GARANTÍA DE POR VIDA PARA USO DOMÉSTICO ✓ 10 AÑOS DE GARANTÍA WOOD FOR LIFE
6 planchas = 2,075 m ² (1.820 mm) 6 planchas = 2,508 m ² (2.200 mm)	2/4			✓ GARANTÍA DE POR VIDA PARA USO DOMÉSTICO ✓ 10 AÑOS DE GARANTÍA WOOD FOR LIFE ✓ 10 AÑOS DE GARANTÍA ANTIHUMEDAD PARA USO DOMÉSTICO*
6 planchas = 1,583 m ² (1.820 mm) 6 planchas = 1,914 m ² (2.200 mm)	2/4			✓ GARANTÍA DE POR VIDA PARA USO DOMÉSTICO ✓ 10 AÑOS DE GARANTÍA WOOD FOR LIFE
12 planchas = 1,009 m ²	4			✓ GARANTÍA DE POR VIDA PARA USO DOMÉSTICO ✓ 10 AÑOS DE GARANTÍA WOOD FOR LIFE
4 planchas = 0,744 m ²	0			✓ GARANTÍA DE POR VIDA PARA USO DOMÉSTICO
6 planchas = 2,508 m ²	0			✓ GARANTÍA DE POR VIDA PARA USO DOMÉSTICO

*homologado por la ISO CD 4760 (sin pérdidas por filtración)

**en función de la disponibilidad, recibirá planchas de 1.820 mm, 2.200 mm o 2.400 mm de longitud

Cada paquete puede contener una plancha dividida en dos piezas. Puede utilizar estas planchas al principio o al final de una fila sin necesidad de cortar una plancha completa, lo que hace que la instalación sea más rápida y sencilla. También nos permite aprovechar más producto, y ser aún más responsables con la naturaleza.

MASSIMO



Las planchas más largas y anchas de toda la colección Quick-Step Wood. Sin duda, Massimo impresionará con sus dimensiones extragrandes y su autenticidad y estilo artesano superiores.

MÁS INFORMACIÓN ACERCA DE LA CLASIFICACIÓN, EL TRATAMIENTO Y ACABADO DE LA MADERA EN LA PÁGINA 40



MAS3563S

- ✓ GARANTÍA DE POR VIDA
- ✓ 10 AÑOS DE GARANTÍA WOOD FOR LIFE

MASSIMO

2.200/2.400 x 260 x 13,5 mm*

Caja: 4 planchas = 2,288 m² (2.200)

Caja: 4 planchas = 2,496 m² (2.400)




2,5 mm



**Roble blanco margarita extra
mate**
MAS5102S
Vibrant



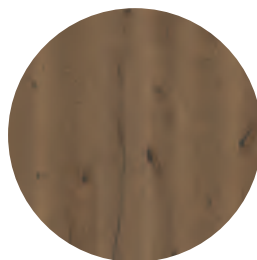
Roble capuchino blonde extra mate
MAS3566S
Vibrant



**Roble tormenta invernal aceitado
extra mate**
MAS3563S
Vibrant
ENCONTRARÁ ESTE SUELO EN LA PÁGINA 100



**Roble chocolate oscuro aceitado extra
mate**
MAS3564S
Vibrant



*en función de la disponibilidad, recibirá planchas de 2.200 mm o 2.400 mm de longitud

IMPERIO



Cree una estancia digna de la realeza con las planchas largas y anchas de la colección Imperio. Disfrute de una sensación de profundidad y exclusividad, y apueste por la autenticidad y artesanía de la madera auténtica.

MÁS INFORMACIÓN ACERCA DE LA CLASIFICACIÓN, EL TRATAMIENTO Y ACABADO DE LA MADERA EN LA PÁGINA 40



IMP5104S

- ✓ GARANTÍA DE POR VIDA
- ✓ 10 AÑOS DE GARANTÍA WOOD FOR LIFE

1.820/2.200 x 220 x 13,5 mm*
 Caja: 4 planchas = 1,602 m² (1.820)
 Caja: 4 planchas = 1,936 m² (2.200)



2,5 mm




Roble Everest blanco extra mate

IMP3793S

Vibrant


ENCONTRARÁ ESTE SUELO EN LA PÁGINA 76-79



Roble blanco celestial extra mate

IMP5105S

Marquant



Roble auténtico extra mate

IMP3792S

Vibrant

ENCONTRARÁ ESTE SUELO EN LA PÁGINA 87



Roble nougat aceitado

IMP1626S

Vibrant



Roble royal claro aceitado

IMP5103S

Marquant



Roble castaño oscuro extra mate

IMP5104S

Marquant

ENCONTRARÁ ESTE SUELO EN LA PÁGINA 102



Roble con grano extra mate

IMP3790S

Vibrant



Roble caramelo aceitado

IMP1625S

Vibrant

*en función de la disponibilidad, recibirá planchas de 1.820 mm o 2.200 mm de longitud

PALAZZO



Palazzo reinventa los días de gloria de la madera. Con una buena proporción y sutiles ranuras en V presentes en el lado largo de cada plancha, estas planchas largas y anchas aportarán calidez y carácter a cualquier espacio. Con su núcleo de madera, esta colección apuesta por una ingeniería de suelos de madera más tradicional.

MÁS INFORMACIÓN ACERCA DE LA CLASIFICACIÓN, EL TRATAMIENTO Y ACABADO DE LA MADERA EN LA PÁGINA 40



PAL1340S

- ✓ GARANTÍA DE POR VIDA
- ✓ 10 AÑOS DE GARANTÍA WOOD FOR LIFE

1.820/2.200 × 190 × 13,5 mm*
 Caja: 6 planchas = 2,075 m² (1.820 mm)
 Caja: 6 planchas = 2,508 m² (2.200 mm)



Roble blanco lirio extra mate
 PAL5106S

Nature



ENCONTRARÁ ESTE SUELO EN LA PÁGINA 62-63




Roble polar mate
 PAL1340S

Nature



ENCONTRARÁ ESTE SUELO EN LA PÁGINA 3, 36 & 104



Roble helado extra mate
 PAL3562S

Vibrant



ENCONTRARÁ ESTE SUELO EN LA PÁGINA 56



Roble copo blanco aceitado
 PAL3891S

Marquant



ENCONTRARÁ ESTE SUELO EN LA PÁGINA 54-55



Roble blanco almendra aceitado
 PAL3014S

Marquant



Roble cal extra mate
 PAL3887S

Vibrant



ENCONTRARÁ ESTE SUELO EN LA PÁGINA 92



Roble refinado extra mate
 PAL3095S

Nature



ENCONTRARÁ ESTE SUELO EN LA PÁGINA 25 & 85



Roble puro extra mate
 PAL3100S

Marquant



ENCONTRARÁ ESTE SUELO EN LA PÁGINA 33

*en función de la disponibilidad, recibirá planchas de 1.820 mm o 2.200 mm de longitud

PALAZZO



Roble natural cálido extra
mate

PAL5237S

Marquant



Roble herencia natural mate

PAL1338S

Marquant



Roble puesta de sol extra
mate

PAL3893S

Vibrant



Roble jengibre extra mate

PAL3888S

Nature



Roble miel aceitado

PAL1472S

Nature



Roble Blue Mountain aceitado

PAL3094S

Vibrant



- ✓ GARANTÍA DE POR VIDA
- ✓ 10 AÑOS DE GARANTÍA WOOD FOR LIFE

1.820/2.200 × 190 × 13,5 mm*
Caja: 6 planchas = 2,075 m² (1.820 mm)
Caja: 6 planchas = 2,508 m² (2.200 mm)



Roble escarcha aceitado
PAL3092S

Nature



Roble cemento aceitado
PAL3795S

Vibrant



Roble café con leche aceitado
PAL3885S

Vibrant



ENCONTRARÁ ESTE SUELO EN LA PÁGINA 70-71



Roble canela extra mate
PAL3096S

Vibrant



Roble medianoche aceitado
PAL3889S

Vibrant



ENCONTRARÁ ESTE SUELO EN LA PÁGINA 72-73

*en función de la disponibilidad, recibirá planchas de 1.820 mm o 2.200 mm de longitud

CASCADA



Por primera vez, podrá instalar el parquet en cualquier rincón de su hogar, gracias a la superficie resistente al agua con clic hermético de Cascada. Con una amplia gama de colores, estructuras y acabados disponibles, es normal que haya un suelo que capte su atención.

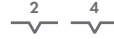
MÁS INFORMACIÓN ACERCA DE LA CLASIFICACIÓN, EL TRATAMIENTO Y ACABADO DE LA MADERA EN LA PÁGINA 40



- ✓ GARANTÍA DE POR VIDA
- ✓ 10 AÑOS DE GARANTÍA WOOD FOR LIFE
- ✓ 10 AÑOS DE GARANTÍA ANTIHUMEDAD

CASCADA

1.820/2.200 × 190 × 13 mm*
Caja: 6 planchas = 2,075 m² (1.820 mm)
Caja: 6 planchas = 2,508 m² (2.200 mm)




Roble bosque invernal extra mate
CASC3854

Marquant



ENCONTRARÁ ESTE SUELO EN LA PÁGINA 86



Roble cuero extra mate
CASC6029

Nature



ENCONTRARÁ ESTE SUELO EN LA PÁGINA 8-9




Roble blanco lirio extra mate
CASC5106

Nature



ENCONTRARÁ ESTE SUELO EN LA PÁGINA 30



Roble natural extra mate
CASC6032

Nature



ENCONTRARÁ ESTE SUELO EN LA PÁGINA 108




Roble blanco perlado extra mate
CASC6030

Marquant



ENCONTRARÁ ESTE SUELO EN LA PÁGINA 80-81



Roble castaño claro extra mate
CASC6034

Nature



ENCONTRARÁ ESTE SUELO EN LA PÁGINA 22




Roble desierto extra mate
CASC5111

Vibrant



ENCONTRARÁ ESTE SUELO EN LA PÁGINA 82-83



Roble mostaza extra mate
CASC6031

Vibrant



ENCONTRARÁ ESTE SUELO EN LA PÁGINA 67-69

*en función de la disponibilidad, recibirá planchas de 1.820 mm o 2.200 mm de longitud

CASCADA

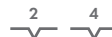


CASCADA

1.820/2.200 × 190 × 13 mm*

Caja: 6 planchas = 2,075 m² (1.820 mm)

Caja: 6 planchas = 2,508 m² (2.200 mm)



2,5 mm




Roble marrón caramelo extra mate

CASC3888

Nature



ENCONTRARÁ ESTE SUELO EN LA PÁGINA 11-20 & 49-53



Roble gris algodón extra mate

CASC5112

Vibrant



ENCONTRARÁ ESTE SUELO EN LA PÁGINA 96 & 111





Roble blanco capuchino extra mate

CASC6033

Marquant



ENCONTRARÁ ESTE SUELO EN LA PÁGINA 26-27



Roble vintage marrón extra mate

CASC5676

Marquant



Roble tormenta claro extra mate

CASC5110

Marquant



ENCONTRARÁ ESTE SUELO EN LA PÁGINA 28-29



Roble tabaco extra mate

CASC5675

Vibrant



- ✓ GARANTÍA DE POR VIDA
- ✓ 10 AÑOS DE GARANTÍA WOOD FOR LIFE
- ✓ 10 AÑOS DE GARANTÍA ANTIHUMEDAD

*en función de la disponibilidad, recibirá planchas de 1.820 mm o 2.200 mm de longitud



CASC5112

COMPACT



Compact resalta la belleza y estilo de la madera auténtica. Su capa superior de alta calidad y su núcleo de fibra de alta densidad hacen que solo tenga 13 mm de grosor, sin necesidad de utilizar capas superiores gruesas. La opción perfecta para sus proyectos de reformas y habitaciones con calefacción por suelo radiante.

MÁS INFORMACIÓN ACERCA DE LA CLASIFICACIÓN, EL TRATAMIENTO Y ACABADO DE LA MADERA EN LA PÁGINA 40



- ✓ GARANTÍA DE POR VIDA
- ✓ 10 AÑOS DE GARANTÍA WOOD FOR LIFE


COMPACT

1.820/2.200 × 145 × 13 mm*
Caja: 6 planchas = 1,583 m² (1.820 mm)
Caja: 6 planchas = 1,914 m² (2.200 mm)




Roble blanco lirio extra mate
COM5606

Nature



Roble crudo country extra mate
COM3097

Vibrant

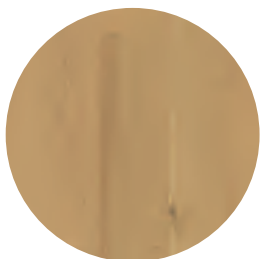


Roble blanco algodón mate
COM1451

Marquant



ENCONTRARÁ ESTE SUELO EN LA PÁGINA 112




Roble natural mate
COM1450

Marquant



Roble cuero extra mate
COM6029

Nature



Roble castaño claro extra mate
COM5113

Nature



*en función de la disponibilidad, recibirá planchas de 1.820 mm o 2.200 mm de longitud

DISEGNO



Instalar un patrón de espiga nunca fue tan sencillo como con la moderna colección Disegno. O bien, ¿por qué no cambiarla y crear un patrón de baldosa cuadrada?

MÁS INFORMACIÓN ACERCA DE LA CLASIFICACIÓN, EL TRATAMIENTO Y ACABADO DE LA MADERA EN LA PÁGINA 40

ESCOJA ENTRE DOS PATRONES EN LA PÁGINA 90



- ✓ GARANTÍA DE POR VIDA
- ✓ 10 AÑOS DE GARANTÍA WOOD FOR LIFE

580 × 145 × 13,5 mm; caja: 12 planchas = 1,009 m²




2,5 mm



Roble cremoso extra mate
DIS4856S
Nature

ENCONTRARÁ ESTE SUELO EN LA PÁGINA 64 & 114




Roble puro claro extra mate
DIS5115S
Nature

ENCONTRARÁ ESTE SUELO EN LA PÁGINA 90



Roble crudo canela extra mate
DIS4979S
Nature



INTENSO

Aporta un carácter único y hace de cualquier espacio, moderno o tradicional, un lugar atractivo. Intenso combina el aspecto recuperado con el dinámico patrón de chevrón.

MÁS INFORMACIÓN ACERCA DE LA CLASIFICACIÓN, EL TRATAMIENTO Y ACABADO DE LA MADERA EN LA PÁGINA 40

ESCOJA ENTRE DOS PATRONES EN LA PÁGINA 90



✓ GARANTÍA DE POR VIDA

INTENSO

600 × 310 × 13 mm; caja: 4 planchas = 0,744 m²



2,5 mm



Roble eclipse aceitado

INT3903

Vibrant

ENCONTRARÁ ESTE SUELO EN LA PÁGINA 91 & 116



Roble tradicional aceitado

INT3902

Vibrant

ENCONTRARÁ ESTE SUELO EN LA PÁGINA 47



VARIANO

Variano combina lo mejor de ambos mundos: patrones originales con un aspecto recuperado y renovado. Los bordes envejecidos, los nudos agrietados, las estructuras de corte de sierra y las variaciones de color y tamaño hacen de este suelo algo único.

MÁS INFORMACIÓN ACERCA DE LA CLASIFICACIÓN, EL TRATAMIENTO Y ACABADO DE LA MADERA EN LA PÁGINA 40



VAR31025

✓ GARANTÍA DE POR VIDA

2.200 × 190 × 13,5 mm; caja: 6 planchas = 2,508 m²



2,5 mm



Roble Pacifico extra mate
VAR5114S
Marquant



Roble crudo dynamic extra mate
VAR3102S
Marquant



ENCONTRARÁ ESTE SUELO EN LA PÁGINA 118



Roble Champagne aceitado
VAR1630S
Marquant



ENCONTRARÁ ESTE SUELO EN LA PÁGINA 91



Roble gris royal aceitado
VAR1631S
Marquant




ACCESORIOS

INSTALACIÓN

CAPAS DE SUBSUELO

Si busca una instalación flotante rápida y sin complicaciones, es esencial elegir la capa de subsuelo adecuada. Además de crear una **base de nivelación**, ofrece un **excelente aislamiento acústico** y **reduce los crujidos**.



Silent Walk
QSUDLSW7
Grosor: 2 mm; rollo: 7 m²

La mejor capa de subsuelo para espacios con uso muy elevado, como la sala de estar o el pasillo. Ofrece reducción de ruido óptima y es compatible con la calefacción por suelo radiante.



Unisound
QSUDLDRUCO15
Grosor: 2 mm; rollo 15 m²

La capa de subsuelo ideal para espacios con uso muy elevado, como la sala de estar, el pasillo y la cocina. No es compatible con la calefacción o refrigeración por suelo radiante.




Basic Plus
QSUDLBP15/60
Grosor: 2 mm; rollo 15/60 m²

La capa de subsuelo ideal para espacios con poco uso, como su dormitorio y el despacho. No es compatible con sistemas de calefacción por suelo radiante.



Transitsound
QSUDLTRS15
Grosor: 2 mm; rollo 15 m²

La capa de subsuelo ideal para reducir el ruido del suelo de la planta superior y para apartamentos. No es compatible con la calefacción o refrigeración por suelo radiante.



Thermolevel
QSUDLTL9
Grosor: 5 mm; caja: 9 m²

La mejor opción para soleras irregulares. Ofrece un aislamiento adicional. No es compatible con la calefacción o refrigeración por suelo radiante.

INSTALACIÓN ENCOLADA

Si se ha decidido por una instalación encolada, utilice la cola para parquet de Quick-Step para obtener el mejor resultado. Nuestra **cola** lista para usar cuenta con un **tiempo de apertura prolongado** y garantiza una **rápida adhesión**. Optar por una instalación encolada para su suelo de parquet **reduce el ruido de pisadas** al mínimo, permite a su suelo **respirar y expandirse** con las variaciones de temperatura y mejora el rendimiento de los **sistemas de calefacción por suelo radiante**.



Cola para parquet
QSWGLUE16A
16 kg

Bolsas de aluminio con cierre hermético empaquetadas en cajas de cartón. Uso promedio: 16 kg para 13-16 m². Lea las instrucciones antes de comenzar. Compruebe que la cola es compatible con su solera.



Espátula para parquet
QSWB11

Esta espátula de alta calidad proporciona una perfecta distribución de la cola y es indispensable para realizar una instalación encolada de acabado profesional.

HERRAMIENTAS DE INSTALACIÓN



Cinta adhesiva
NETAPE50
Rollo: 50 m

Añada su capa de subsuelo para obtener una instalación de capa de subsuelo resistente a prueba de humedad.



Set de instalación
QSTOOLA

Set con un taco de impacto para unir planchas fácilmente con el sistema de clic, un tiralamas para llegar a los rincones más difíciles y cuñas para conseguir unas juntas de dilatación perfectas (de 8 a 12 mm) entre las paredes y el suelo.

ACABADO

RODAPIÉS CON COLORES A JUEGO

¿Por qué elegir los rodapiés y perfiles con colores a juego de Quick-Step?

COLORES A JUEGO

Nuestros rodapiés y perfiles combinan a la perfección con los colores de todos los suelos.

SUPERFICIE DE BARNIZ AUTÉNTICO

Una experiencia de madera auténtica en toda la estancia.

GARANTÍA DE QUICK-STEP

Los rodapiés incluyen la misma garantía que sus suelos.



Scotia
QSWSCOT(-)
2.400 × 17 × 17 mm

Un acabado discreto que combina con el color de su suelo. Fácil de instalar con la cola One4All. Disponible también en blanco, listo para pintar (QSSCOTPAINT).



Scotia resistente al agua
QSWSCOT(-)MM
2.400 × 17 × 17 mm

Diseñado especialmente para nuestra gama Cascada. Use la tira de espuma y el Hydrokit para un acabado hermético. Fácil de instalar con la cola One4All.



Rodapié de parquet
QSWPPSKR(-)
2.400 × 16 × 80 mm

Rodapié con espacio para ocultar cables. Fácil de instalar con la guía o cola One4All. Disponible también en blanco, listo para pintar (QSWPPSKRPAINT).



Rodapié de parquet resistente al agua
QSWPPSKR(-)MM
2.400 × 16 × 80 mm

Rodapié de parquet diseñado especialmente para nuestra gama Cascada. Use la tira de espuma y el Hydrokit para un acabado hermético. Fácil de instalar con la Guía para ocultar cables o la cola One4All.

RODAPIÉS LISTOS PARA PINTAR



Scotia listo para pintar

QSSCOTPAINT

2.400 × 17 × 17 mm

Scotia listo para pintar; también puede dejarse en blanco. Fácil de instalar con la cola One4All. No apto para habitaciones húmedas; descubra nuestra gama de rodapiés resistentes al agua.



Rodapié de parquet listo para pintar

QSWPPSKRPAINT

2.400 × 16 × 80 mm

Rodapié listo para pintar con espacio para ocultar cables. Fácil de instalar con la guía o cola One4All. No apto para habitaciones húmedas; descubra nuestra gama de rodapiés resistentes al agua.




Rodapié listo para pintar Cover

QSISKRCOVER

2.400 × 16 × 129 mm

Rodapié listo para pintar para colocar sobre otro ya existente; ideal para reformas. Ajustable a 4 alturas entre 68 mm y 129 mm. Puede dejarse también en blanco. Fácil de instalar con la cola One4All. No apto para habitaciones húmedas; descubra nuestra gama de rodapiés resistentes al agua.



Rodapié listo para pintar Ovolo

QSISKRWHITE

2.400 × 16 × 160 mm

Rodapié listo para pintar que puede usarse de dos formas para disfrutar de una mayor libertad decorativa. Ajustable a 5 alturas entre 25 mm y 134 mm: usar el cúter Incizo incluido. También puede dejarse en blanco. Fácil de instalar con la cola One4All. No apto para habitaciones húmedas; descubra nuestra gama de rodapiés resistentes al agua.



FORMA 1



FORMA 2



Rodapié listo para pintar Ogee
QSISKROGEE
2.400 × 16 × 160 mm

Rodapié listo para pintar que puede usarse de dos formas para dotar a los espacios de interior de un carácter específico. Ajustable a 4 alturas entre 20 mm y 140 mm; use el cúter Incizo incluido. También puede dejarse en blanco. Fácil de instalar con la cola One4All. No apto para habitaciones húmedas; descubra nuestra gama de rodapiés resistentes al agua.



FORMA 1



FORMA 2



Rodapié pequeño listo para pintar
QSPSKR4PAINT
2.400 × 14 × 40 mm

Rodapié listo para pintar, aunque también puede dejarse en blanco. También disponible en una versión flexible (QSFLEXSKR) para dar un acabado a su espacio con el mismo estilo. Fácil de instalar con la cola One4All. No apto para habitaciones húmedas; descubra nuestra gama de rodapiés resistentes al agua.

RODAPIÉS PINTABLES Y RESISTENTES AL AGUA



Scotia pintable resistente al agua
QSHSCOTPAINT
2.400 × 20 × 30 mm

Scotia de poliestireno 100 % reciclable y listo para pintar que también puede dejarse en blanco. Usar la tira de espuma y el Hydrokit para un acabado hermético en estancias húmedas. Fácil de instalar con la cola One4All.



Rodapié pintable resistente al agua, grande
QSHSK80PAINT
2.400 × 15 × 80 mm

Rodapié de poliestireno grande 100 % reciclable y listo para pintar que también puede dejarse en blanco. Usar la tira de espuma y el Hydrokit para un acabado hermético en estancias húmedas. Fácil de instalar con la cola One4All.



Rodapié flexible, pintable y resistente al agua
QSFLEXSKR
14 × 40 mm

Rodapié de PVC espumado flexible y listo para pintar que puede cortarse con la longitud deseada. Perfecto para el acabado de pilares o paredes curvas. Usar la tira de espuma y el Hydrokit para un acabado hermético en estancias húmedas. Fácil de instalar con cola de contacto.

HERRAMIENTAS DE INSTALACIÓN PARA RODAPIÉS



**Cola One4All
QSGlue290**
290 ml

Cola multifunción que garantiza adhesión a todo tipo de material y superficie. Uso promedio: 1 tubo para 15 m de rodapiés.



**Guía
NETRACK**
2.400 × 8 × 27 mm

Diseñada para la instalación de rodapiés de parquet. Asegure la guía a la pared con tornillos o con cola One4All antes de colocar los rodapiés con un clic.

PERFILES CON COLORES A JUEGO



**Perfil Incizo
QSWINCP(-)**
2.150 × 54 × 17 mm



Herramienta de acabado patentado y multifuncional para darle un acabado con colores a juego a su suelo y escaleras. Solo tiene que cortar el perfil básico Incizo según la forma deseada con el cúter Incizo incluido.

Contiene 1 perfil Incizo, 1 cúter Incizo y 1 riel de plástico.



APLICACIÓN 1
Conecte dos suelos con alturas distintas.



APLICACIÓN 2
Conecte dos suelos con la misma altura.




APLICACIÓN 3
Añada un acabado al suelo junto a la pared o la ventana.



APLICACIÓN 4
Cree una bonita transición entre su suelo de parquet y otros tipos de suelo.





Perfil Incizo/Subperfil de aluminio
Incizo para escaleras
QSWINCP(-)/NEWINCPBASE(-)
2.150 × 54 × 17 mm/
2.150 × 70 × 18,5 mm

El perfil Incizo también le permite dar a sus escaleras y peldaños un acabado con el diseño de suelo que haya elegido. Para esta aplicación, necesita el perfil Incizo y un subperfil de aluminio. El subperfil debe solicitarlo por separado.

APLICACIÓN 5
Acabado para sus escaleras y peldaños.



HERRAMIENTAS DE ACABADO



Kit de colores
QSKIT(-)
310 ml

Esta pasta elástica de base acrílica es la solución ideal para rellenar las juntas entre los rodapiés y las paredes. Asimismo, es perfecta para todas las juntas de Quick-Step que no pueden acabarse con rodapiés, perfiles o rosetas para tuberías. Disponible en colores a juego. Uso promedio: 1 tubo para 15 m de juntas angulares.



Rosetas para tuberías
QSRCINOX15/QSRCINOX22
2 unidades/paquete

Cubiertas de acero inoxidable para dar un acabado bonito a las tuberías y los elementos de la calefacción. Disponible en diámetros interiores de 15 mm y 22 mm. No pegue las cubiertas al suelo; en su lugar, realice una instalación flotante.

HERRAMIENTAS PARA UN ACABADO HERMÉTICO

Dé a su suelo Cascada un acabado hermético con nuestra tira de espuma y el Hydrokit para obtener su garantía de resistencia al agua. Siga las instrucciones de instalación y consulte las condiciones de garantía para conocer más detalles. Inspírese en la página 31.



Tira de espuma
NEFOAMSTRIP20
20 tiras de 1 m × 10 mm

Rellene las juntas de dilatación con la tira de espuma y el Hydrokit para un suelo con acabado hermético. Instalación invisible por debajo de los rodapiés, perfiles, etc.



Hydrokit
QSKITTRANSP
310 ml

Silicona transparente en combinación con la tira de espuma para un suelo con acabado hermético. Instalación invisible por debajo de los rodapiés, perfiles, etc. Uso promedio: 1 tubo para 15 m.

MANTENIMIENTO



Producto de limpieza de 2,5 L
QSCLEANING2500
2,5 L

Los productos de limpieza se han desarrollado específicamente para los suelos de Quick-Step. Limpian la superficie a fondo y protegen su aspecto original para maximizar la experiencia de tener un "suelo nuevo". Uso promedio: 2,5 L para 37 limpiezas.



Producto de limpieza de 1 L
QSCLEANING1000
1 L

Los productos de limpieza se han desarrollado específicamente para los suelos de Quick-Step. Limpian la superficie a fondo y protegen su aspecto original para maximizar la experiencia de tener un "suelo nuevo". Uso promedio: 1 L para 15 limpiezas.



Kit de limpieza
QSSPRAYKIT

Soporte de mopa con depósito de agua recargable y mango cómodo para humedecer y limpiar el suelo fácilmente. También incluye una mopa de microfibra lavable y un producto de Quick-Step Limpieza de 1 L. Una alternativa sostenible para la limpieza de su suelo.



Mopa
QSSPRAYMOP

Mopa de microfibra lavable hasta 60 °C.
Compatible con el kit de limpieza Quick-Step.



Kit de reparación
QSREPAIR

Kit para reparar fácilmente los daños leves y recrear el color original de su suelo. Encuentre las instrucciones detalladas en quickstep.com.



Aceite protector
QSWOILCARE1000
1 L

Protege su suelo de parquet aceitado y evita que se seque o pierda su brillo. Aplíquelo con un paño húmedo cada 4 ciclos de limpieza.



Aceite de mantenimiento
QSWMAINTOILN/QSWMAINTOILW
1 L

Aceite transparente/blanco que protege el acabado mate de su suelo de parquet aceitado y repara los daños menores. Usar una vez al año (o más dependiendo del desgaste del suelo). Uso promedio: 1 L para 75 m². Consulte a su distribuidor para escoger el aceite de mantenimiento adecuado para su suelo.

SU DISTRIBUIDOR DE QUICK-STEP



quickstep.com

Quick-Step es un producto de alta calidad fabricado por UNILIN BV, división Flooring, Ooigemstraat 3, B-8710 Wielsbeke, Bélgica, Europa.

Las imágenes mostradas pueden presentar diferencias con respecto al producto final. La disponibilidad de los productos o los productos, pueden variar en todo momento sin previo aviso. Contenido © 2022 – 2023 de UNILIN BV, division Flooring. Todos los derechos reservados. Los contenidos de este catálogo no deben reproducirse total o parcialmente sin previa autorización por escrito del editor.

022 105 01 - Z1 - ES

Fotografía de portada: CASC3888

SÍGANOS EN



[@quickstepfloors](https://www.facebook.com/quickstepfloors)

[@quickstepfloor](https://www.youtube.com/quickstepfloor)