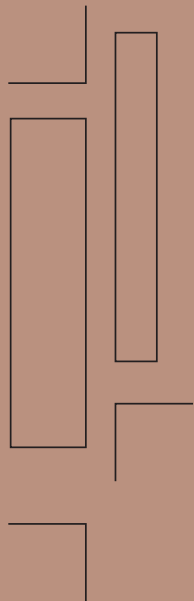



/ parqwood hydro.



BERRY  ALLOC

**Madera real.
Impermeable.**



_____ strong wood floors.


Nacido de la naturaleza, perfeccionado con maestría.

Un suelo que nace de la naturaleza, de madera que ha vivido en el bosque. Un suelo donde estética y durabilidad van de la mano, donde la madera ha evolucionado hacia su versión más fuerte al conquistar uno de los elementos más poderosos de la naturaleza. Descubre **Parqwood Hydro: 100 % impermeable** y auténtico sin concesiones, vibrante y cálido.

Fabricado con **roble real procedente de bosques europeos**, la naturaleza se refleja en cada lama a través de nudos únicos y variaciones de color. Con una sólida capa de roble premium y un núcleo de madera impermeable, estos suelos aportan calidez y bienestar. Son fáciles de mantener y pueden instalarse con total tranquilidad **en cualquier espacio, incluyendo cocinas, baños y áreas comerciales.**

made in  France




Cashemire 



**Refinado por la naturaleza.
Redefinido por el agua.**





**Belleza práctica,
calidad premium.**

Belleza y resistencia en un suelo de calidad premium.

**Especificado por profesionales para proyectos
residenciales y comerciales exigentes.**

El verdadero lujo de Parqwood Hydro es no tener que elegir entre resistencia y belleza, sino disfrutar de ambas al mismo tiempo. Con **biseles protegidos, un núcleo de fibra de madera impermeable, un sistema de unión extrafuerte** y un método innovador de aplicación de nuestro **barniz ultrarresistente Ultimtec®**, el agua no tiene ninguna oportunidad.

Tu suelo conservará su belleza durante años. Diseñado como **un fiel reflejo de la naturaleza**, nuestros suelos de madera resistente son cálidos al tacto y están disponibles en una gama de maravillosos tonos naturales. Perfectos tanto para hogares contemporáneos como para espacios comerciales, con biseles sutiles para un acabado elegante, estos suelos son todo lo que has pedido y más.





Protección total del suelo con Ultimtec®.

Imagina la belleza natural de un suelo de madera aceitado con la facilidad de mantenimiento de uno barnizado, con la ventaja adicional de ser impermeable. Gracias a Ultimtec®, **nuestro barniz extrarresistente**, tu suelo de madera resistente cuenta con la máxima protección en superficie, biseles y poros.

De alto rendimiento, sin disolventes y a base de agua, mantendrá tu suelo Parqwood Hydro impecable durante años.

innovative varnish
ultimtec®

Protección máxima de la superficie

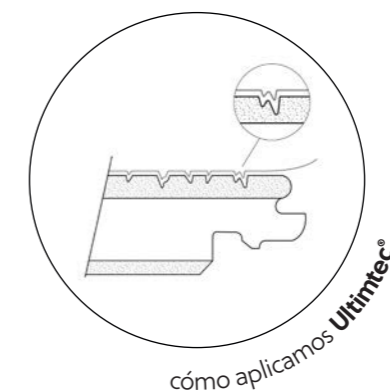
Ultimtec® protege la superficie contra arañazos, impactos y desgaste. Estos suelos cuentan con clasificación de uso comercial 33, prueba de su resistencia y durabilidad, ideales tanto para uso residencial como comercial. Disfruta del aspecto auténtico de un acabado cepillado con protección frente a daños y decoloración.

Protección máxima de los biseles

Los biseles elegantes requieren una solución elegante. El revestimiento Ultimtec® se aplica en todos los biseles, evitando que tanto los biseles como la capa superior de madera real de 0,6 mm absorban agua. La suciedad no penetra y los biseles permanecen limpios frente al uso diario.

Protección máxima de los poros

Ultimtec® utiliza un método de aplicación único que penetra completamente en la estructura de la madera, sellando la capa superior e infiltrándose profundamente en los poros. El agua no puede atravesar la superficie resistente, protegiendo el suelo de daños y decoloración, incluidos poros y biseles.



Suelos de madera resistente hasta el núcleo.

Bajo la superficie se encuentra otra capa de resistencia: nuestro **tablero núcleo impermeable**. ¿La ciencia detrás? Está compuesto por partículas pequeñas y grandes, lo que lo hace más compacto y sin huecos. Con un revestimiento impermeable adicional, el agua apenas puede penetrar. La hinchazón es prácticamente inexistente, algo único en un suelo de madera. Además, **contiene un 30 % de material reciclado y es 100 % reciclable**, contribuyendo a un entorno más sostenible.



Mayor estabilidad con Best Loc® X-treme.

Estas propiedades de alta densidad aportan mayor resistencia a impactos y un **sistema de unión más seguro**. El suelo se **mantiene estable tanto en condiciones secas como húmedas**, incluso en cocinas y baños.

Para más información sobre la instalación, consulta la página 32.



¿Quieres ver cómo funciona?

Mira nuestro vídeo!



La sostenibilidad
nunca fue tan elegante.



Madera real con impacto positivo.

Fabricados con respeto por la naturaleza, nuestros suelos utilizan madera procedente de bosques gestionados de forma sostenible. Son **carbono negativo** de la cuna a la puerta, lo que significa que almacenan más CO₂ del que se emite durante la producción. Producidos localmente con experiencia artesanal y gracias a su fina capa superior, utilizan **hasta diez veces menos madera** que un parquet tradicional. Además de la capa superior de chapa de madera, incorporan un núcleo de madera con un 30 % de madera reciclada, totalmente reciclable al final de su vida útil. Nuestros esfuerzos en sostenibilidad están avalados por certificaciones como A+ Calidad del Aire Interior, M1, E1 (bajo formaldehído) y compatibilidad con LEED y BREEAM.

Una elección inteligente para la vida moderna.



Madera real

La calidez, profundidad y singularidad de 0,6 mm de chapa de roble premium real, con nudos naturales y variaciones de color.



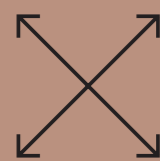
Impermeable

Diseñado para afrontar los desafíos reales de la vida diaria, como derrames, salpicaduras y humedad, sin preocupaciones. Sellado con protección definitiva de superficie, bisel y poros, combinado con un núcleo impermeable a base de madera. Totalmente apto para cocinas y baños.



Duradero y resistente

Diseñado para resistir el desgaste diario, los impactos y los arañazos, incluso en zonas de alto tránsito, ofreciendo una clase de uso comercial 33.



Extremadamente estable

El suelo se mantiene estable tanto en condiciones secas como húmedas. Puedes instalarlo sin interrupciones en espacios de hasta 15 x 15 m, sin perfiles en T en las puertas, y solo necesita una pequeña junta de dilatación de 8 mm alrededor de los bordes de la estancia.



Aprobado para cocina

Fácil de limpiar y de mantener, gracias al barniz Ultimtec extrarresistente con propiedades impermeables y resistentes a las manchas.



Interior saludable

Una solución de suelo natural que favorece una buena calidad del aire interior: libre de PVC, disolventes y ftalatos, sin agentes químicos reactivos y utilizando únicamente un método de coloración a base de agua.

Tu guía comparativa de suelos.

¿Quieres saber cómo se compara Parqwood Hydro con las laminas y losetas vinílicas? Lo hemos comparado en diez características clave a tener en cuenta al elegir tu suelo, cada una valorada en una escala de 5.

Características clave a considerar al elegir tu suelo. •	Parqwood hydro	Vinyl planks & tiles
Trae la comodidad de la naturaleza al interior	●●●●●	●●●○○
Impacto positivo sobre el planeta (CO ² score)	●●●●●	●●○○○
Resistencia al impacto	●●●●○	●●●●○
Resistencia a los arañazos	●●●●○	●●●○○
Resistencia al agua	●●●●●	●●●●●
Resistencia a las manchas	●●●●○	●●●○○
Absorción del sonido	●●●●○	●●●○○
Confort de pisada	●●●●●	●●●●○
Facilidad de instalación	●●●●●	●●●●●
Facilidad para reparar o retirar una lama o baldosa dañada	●●●●○	●●○○○
Coste total de instalación	●●●●○	●●●●○

Si Parqwood Hydro obtiene la misma puntuación que las laminas y losetas vinílicas e incluso a veces ligeramente mejor, ¿por qué no elegir un suelo de madera real? No solo estás teniendo un impacto positivo en el planeta, sino que realmente estás llevando la naturaleza y el bienestar al interior de tu hogar.

Descubre la colección.

Explora una selección de 5 variaciones naturales de madera en la colección Parqwood Hydro, disponibles en dos formatos de lama: XL y XXL Long. Fabricadas a partir de un material verdaderamente natural, cada lama es rica en expresión, con colores, nudos y vetas únicos que reflejan la historia del árbol del que procede.

Naturel


Naturel aporta un aspecto equilibrado pero lleno de vida, con mucho carácter y presencia de nudos, convirtiéndose en el principal foco de atención en cualquier estancia.

** las 5 variaciones de madera están disponibles en Naturel.*

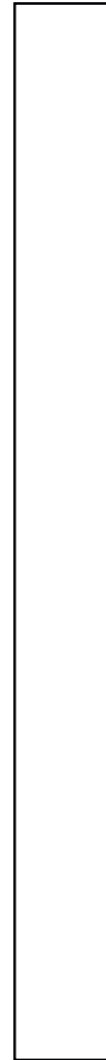
Calm

Aspectos de madera suaves y sutiles, con lamas armoniosas y regulares con muy pocos nudos pequeños, que funcionan como un fondo neutro y sereno perfecto para tu proyecto de interiorismo.

** solo la variación de madera «Linum» está disponible en Calm.*



XL 1190 x 185 x 12 mm



XXL Long 2200 x 210 x 12 mm



1. Perenne Naturel
XXL Long 61001830
XL 61001841
CC* ● amarillo

4.1 Linum Calm
XXL Long 61001833
XL 61001843
CC* ● naranja

2. Chêne Naturel
XXL Long 61001815
XL 61001845
CC* ● amarillo

4.2 Linum Naturel
XXL Long 61001834
XL 61001844
CC* ● naranja

3. Cashemire Naturel
XXL Long 61001831
XL 61001840
CC* ● amarillo/verde

5. Boreal Naturel
XXL Long 61001832
XL 61001842
CC* ● rojo/amarillo



El color: Boreal

Un color discreto, sedoso y armonioso: blanco-beige muy claro con matices de trigo, nácar, gris paloma y paja.

El estilo: Blanco escandinavo puro

Encuentra inspiración en el Color del Año Pantone 2026 y convierte tu hogar en un refugio tranquilo y sereno utilizando colores claros y materiales puros.





**El color: Linum**

Un color discreto, armonioso y suave: beige paja blanqueado claro con matices de ocre, naranja y vainilla.

El estilo: Escandinavo industrial

Los materiales naturales se unen en un estilo industrial con acentos metálicos, combinando tonos cálidos y fríos en un diseño armonioso. Utiliza colores con toques retro para completar el conjunto.




**El color: Perenne**

Un color neutro luminoso, discreto y reconfortante: beige blanco anaranjado muy claro con matices de nácar rubio, lino y avellana.

El estilo: Escandinavo personalizado

Deja que la luz natural entre en tu hogar y sea la protagonista, junto con un color destacado que refleje tu personalidad. Completa el look con colores base más claros y neutros y tejidos con textura o estampados.



**El color: Cashemire**

Un color discreto, armonioso y suave: marrón delicado con acentos caqui-bronce. El vetado es suave y fluido, expresando la elegancia natural de la madera noble sin rusticidad.

El estilo: Escandinavo moderno natural

Abre la puerta al diseño biofílico y mejora tu bienestar mental con un estilo atemporal que apuesta por materiales naturales y tonos de madera cálidos y suaves combinados con grises fríos.






El color: Chêne

Un color natural auténtico, atemporal y reconfortante: ocre amarillo ámbar brillante con matices de ámbar, cúrcuma y miel.

El estilo: Escandinavo perfectamente imperfecto

Abraza la estética wabi-sabi con una cocina perfectamente imperfecta: cómoda, vivida y el lugar favorito del hogar. Apuesta por una madera más oscura para aportar mayor calidez y añade toques personales con pequeños y luminosos acentos de color.




Sentando las bases de la perfección.

Un proyecto excepcional se basa tanto en la estética como en una ejecución precisa. Esta sección proporciona toda la experiencia técnica que necesitas, incluidas herramientas de instalación, accesorios y datos técnicos, porque los detalles importan al preparar el aspecto de tu interior.



Instalación fácil.




Base Excellence Plus

Para instalación flotante de tu suelo de madera. Reducción acústica de al menos 19 dB. 1000 x 10000 x 2,5 mm. 10 m² / rollo. Código: SEPLUS10



Barrera antihumedad 200 µm

Utilizar con la base para evitar la humedad ascendente. 2600 x 10000 x 0,2 mm. 26 m² / rollo. Código: WD158235




Adhesivo BerryAlloc

Para parquet encolado (por ejemplo, combinado con calefacción por suelo radiante). Consumo: 0,75 kg/m² dependiendo del soporte. Disponible en cajas de 3 bolsas de 6 kg (18 kg). Código: 63003938

Best Loc® X-Treme

Instalación encolada o flotante: sencilla, rápida y fácil, ahorrando hasta un 30 % más de tiempo en comparación con Best Loc. Aplica una ligera presión e instala lama por lama, sin necesidad de herramientas adicionales.



Todo está en los detalles.

Perfiles

Perfil en T a juego

Transición perfecta entre 2 lamas del mismo grosor. L 1150 mm o L 1950 mm

Perfil final a juego

Acabado perfecto contra un ventanal. L 1950 mm

Perfil reductor a juego

Transición perfecta entre tu suelo de madera y un suelo más bajo. L 1150 mm o L 1950 mm

Para más información sobre accesorios a juego, consulta la página 35.

Rodapiés

Rodapié a juego de 65 mm

Un acabado 100 % a juego con tu suelo. L 1950 mm (5 unidades / paquete)

Rodapiés blancos pintables

60 mm (63001756), 80 mm (63001776) o 100 mm (9372-3045). Para un acabado que combine con el color de tu pared. L 2400 mm (4 unidades / paquete)

Cuarto de círculo blancos pintables

14 mm (63001736). Para un acabado que combine con el color de tu pared. L 2400 x 14 x 14 mm (4 unidades / paquete)

¿Sabías que?

Si tu espacio es inferior a 15 × 15 m, no necesitas perfiles en T en las puertas, solo una pequeña junta de dilatación de 8 mm alrededor de los bordes de la estancia. Esto aporta a tu suelo un aspecto elegante, continuo y de alta gama.

Kit Hydro+ para instalación en baño.



Hydro+ Set 4 en 1

Contiene 1 adhesivo, 1 masilla, 1 cordón de relleno y 1 tira de rodapié. Código: 63002898

Cordón de relleno

Reduce la cantidad de sellador utilizado, permitiendo al mismo tiempo la expansión y contracción del suelo. Ø8 mm – longitud 10 m. Código: 63002899












Kit de sellador

Sellador acrílico monocomponente que permanece permanentemente flexible. Color: gris claro. 310 ml. Código: HPSILICONE







Resumen técnico.

	XL	XXL Long
Grosor de la capa de roble	0,6 mm	
Capa central	Núcleo de madera hidrodeshlizada	
Grosor	12 mm	
Ancho de la lama	185 mm	210 mm
Largo de la lama	1190 mm	2200 mm
Biselado	4 lados	
Hecho en	Francia	
Nivel de uso ISO 10874	33	
Garantía para uso residencial	20 años	
Sistema de colocación	BestLoc X-Treme, sin cola, sin herramientas	
Acabado barnizado	High-performance Ultimtec® (superficie, poro y protección del bisel de máxima durabilidad)	
Compatibilidad con suelo radiante	Apto para calefacción por suelo radiante	
Resistencia a la abrasión NF B53-669 tab. E1	≥ 4 (> 20 000 ciclos TT CS10)	
Dureza Brinell EN 1534	> 40 N/mm ²	
Hinchamiento por humedad (núcleo Hydro wood)	EN 317 < 4 %	
Nivel de humedad	8 % (tolerancia ± 2)	
Resistencia al fuego EN 13501-1 (roble)	Cfl-S1	
Emisión de formaldehído EN 717-1	E1 : < 0,03	
Resistencia al deslizamiento EN 16165 (clases A&B)	PN 12, PC 6	
Resistencia a agentes químicos NF B53-669	≥ 50	
Prueba de sillas con ruedas NF B53-669	> 25 000 revoluciones	
Resistencia térmica combinada con Excellence Plus underlay	0,0115 m ² K/W	
PEFC	10-31-1047	
Clase de emisiones interiores ISO 16000	A+, M1	
Lamas/paquete	8	5
m ² /paquete	1,7612	2,310
Peso/paquete	17,2	21,08
Paquetes/pallet	40	40





Resumen de la colección.

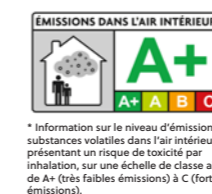
			XL	XXL Long
	Boreal	 Naturel	61001842	61001832
	Cashemire	 Naturel	61001840	61001831
	Linum	 Naturel	61001844	61001834
		 Calm	61001843	61001833
	Perenne	 Naturel	61001841	61001830
	Chêne	 Naturel	61001845	61001815

Harmony Lab
Características del color

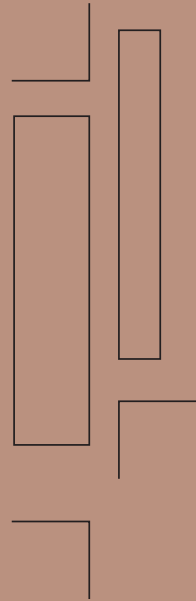
-  amarillo
-  verde
-  morado
-  naranja
-  rojo
-  azul

Accesorios a juego.

						
Dimensiones (mm)	L 1950 x W 14 x H 65	L 1150	L 1950	L 1150	L 1950	
Piezas por pack	5 piezas	1 pieza	1 pieza	1 pieza	1 pieza	
Boreal	63003945	-	63003947	-	-	
Cashemire	63003843	63003846	63003847	63003844	63003845	63003848
Linum	63003944	-	63003946	-	-	
Perenne	63002563	63002620	63002639	63002582	63002601	63002658
Chêne	63002562	63002619	63002638	63002581	63002600	63002657



made in  France



Floors for moments of joy.

BERRY  **ALLOC**

BerryAlloc NV
Industrielaan 100
8930 Menen, Belgium
T +32 56 67 66 11
info@berryalloc.com

berryalloc.com